



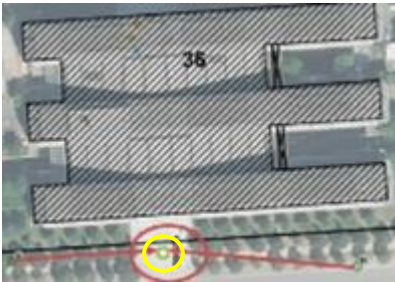


Le point « Adresse » doit-être positionné de manière homogène à l'entrée piétonne de la propriété.

Le point sera numérisé de préférence à partir du référentiel « Orthophoto » (Vue aérienne).

| | | |
|---|--|--|
| <p>Cas 1 : parcelle recouverte de bâtiments</p> | | |
| <p>Dans le cas où le bâtiment recouvre presque entièrement la parcelle ou dans le cas où le bâtiment est en façade sur la rue, => L'adresse est à localiser à l'entrée du bâtiment.</p> |  | <p><i>Ex : Le 34 de la rue est placé au niveau de l'entrée du bâtiment car le bâtiment recouvre quasiment entièrement la parcelle.</i></p> |
| <p>Cas 2 : parcelle avec jardin ou espace libre</p> | | |
| <p>Dans le cas où la parcelle comprend un bâtiment en recul par rapport à la rue, mais aussi des surfaces artificialisées ou végétalisées (ex : jardins, garages, terrasses, ...). => L'adresse est à localiser à l'entrée principale de la parcelle, au niveau de l'entrée piéton, si elle existe.</p> |  | <p><i>Ex : Le 18 est placé au niveau de l'entrée piétonne de la parcelle (hors espace vert, séparant la maison de la rue.)</i></p> |
| <p>Cas 3 : parcelles disposant de plusieurs adresses/bâtiments</p> | | |
| <p>Dans le cas où une parcelle est composée de plusieurs bâtiments dissociés : => L'adresse est à localiser à l'entrée du bâtiment.</p> |  | <p><i>Ex : ici on place les adresses à l'entrée des bâtiments.</i></p> |
| <p>Cas 4 : bâtiment avec plusieurs adresses et plusieurs entrées</p> | | |
| <p>Dans le cas où un bâtiment a plusieurs entrées correspondantes à plusieurs adresses du bâtiment : => Les adresses sont à localiser aux différentes entrées.</p> |  | <p><i>Ex : Ici, chacune des tours disposent de plusieurs entrées.</i></p> |
| <p>Cas 5 : bâtiment avec plusieurs adresses et une entrée</p> | | |
| <p>Dans le cas où un bâtiment a une entrée correspondante à plusieurs adresses : => Les adresses sont à localiser à l'entrée du bâtiment. Elles seront donc empilées.</p> |  | <p><i>Ex : Ici, le 6 et 8 avenue Blaise Pascal. Les deux adresses devraient être empilées à l'entrée centrale du bâtiment.</i></p> |